

# CONSORCIO PARQUE DE LAS CIENCIAS




## Presupuestos ejercicio 2016

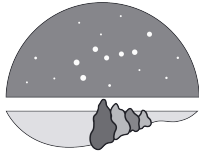
Presupuesto ordinario de ingresos, inversiones y gastos

Presupuesto extraordinario de inversiones

Presupuesto extraordinario de financiación 4ª fase



PARQUE de las CIENCIAS  
ANDALUCÍA - GRANADA



---

## **Consortio Parque de las Ciencias Presupuestos ejercicio 2016**

La ampliación del Parque de las Ciencias, inaugurada hace siete años, supuso un gran reto para el Consorcio que lo promovió. Se pasó de un recinto de 35.000 m<sup>2</sup> a uno de 70.000 m<sup>2</sup> y se incorporó un edificio emblemático de unos 45.000 m<sup>2</sup>.

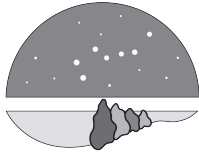
Dada la nueva escala del Museo, más que de una ampliación se trataba de una verdadera refundación del proyecto al triplicar su tamaño y multiplicar su oferta.

Sabíamos entonces, instituciones y gestores, que esta ampliación requería un presupuesto acorde a la nueva escala del Museo. La ambición del Proyecto, los objetivos marcados y la proyección nacional e internacional que se buscaba, exigían el lógico esfuerzo presupuestario. Se decidió no acometerlo en su totalidad el primer año. El primer ejercicio económico serviría para evaluar mejor las necesidades y permitiendo que el esfuerzo económico de las instituciones fuera gradual, en varios ejercicios (el primer año no se asumen una parte importante de los gastos de mantenimiento del edificio). Se asumía, también, que se pedía un esfuerzo especial al personal (a todas luces insuficiente) y que gradualmente éste se iría completando.

Presupuesto necesario tras la Ampliación:

**1. Gastos de funcionamiento del nuevo edificio:** es preciso hacer frente a una serie de gastos que en ejercicios anteriores estaban básicamente incorporados a la fase de inversiones, y que por lo tanto es inevitable asumir ahora. Como son:

- Mantenimiento general de instalaciones (electricidad, centros de transformación, seguridad, control de sistemas, agua, sanitarios, sistemas de iluminación, barreras de aparcamientos y de accesos, telecomunicaciones, maquinaria de talleres, grupos electrógenos, sistemas audiovisuales, puntos de venta-taquillas, etc.)
- Mantenimiento de Sistemas de Climatización (para 45.000 m<sup>2</sup>)
- Mantenimiento y seguros de ascensores y plataformas.
- Mantenimiento de jardinería (para 30.000 m<sup>2</sup>)
- Mantenimiento del sistema contra incendios y robo (para 45.000 m<sup>2</sup>)



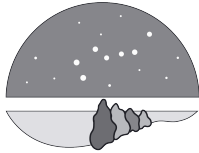
2. Financiar los gastos de Mantenimiento de los nuevos contenidos Expositivos. Durante el primer año son asumidos por las empresas que los produjeron.
3. Dotar de nuevo personal al Centro. Personal propio y personal de las empresas de servicio (seguridad, limpieza, atención al público, etc.).
4. Financiar las nuevas Actividades y Exposiciones, y la Gestión y Promoción, (el primer año se financió con aportaciones extraordinarias y asistencias técnicas).

Por lo tanto, al valorar el proyecto del Presupuesto presentado, es necesario subrayar que tras la Ampliación no se trataba realmente de incrementar el Presupuesto del Consorcio, sino de **dotarlo del presupuesto inicial** necesario para el funcionamiento normal de las **nuevas instalaciones**. Tenemos que recordar que se ha más que triplicado el Equipamiento y para ello se le ha dotado con 1,1 millones de euros netos, cuando se estimaba un presupuesto mínimo adicional de 2,3 millones. En su momento se optó por hacer esa necesaria dotación en dos o tres ejercicios consecutivos, y aunque la actual situación económica ahora no lo permita, no se puede desatender esa dotación por mucho tiempo sin poner en cuestión la viabilidad del servicio público objeto del Consorcio. Debemos tener en cuenta además la inflación acumulada de estos últimos años, así como la reducción del 2,9% en el ejercicio 2013 mantenida desde 2014.

Por todo ello, dado el actual contexto económico y reconociendo el enorme esfuerzo que todas las entidades están realizando en el Proyecto, se propone también la congelación para el Presupuesto Ordinario de 2016.

No obstante, queremos dejar constancia de la necesidad de acometer un incremento presupuestario acorde con lo aquí expresado en los próximos años, asumiendo también que es posible que se deba hacer una revisión de la situación a lo largo del primer semestre del ejercicio a la vista de los datos relativos a la ejecución del presupuesto. Esto se concretaría en la presentación de un proyecto presupuestario plurianual al final de ese periodo en el marco del cual se podría plantear una revisión presupuestaria al alza para atender las necesidades descritas.

Granada, 12 de noviembre de 2015.



---

## **ANEXO I al Presupuesto Ordinario para el año 2016**

---

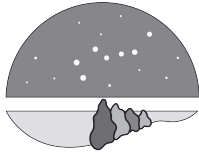
Este Presupuesto se ha realizado desde la perspectiva de congelación de los Gastos e Inversiones Corrientes, como viene siendo habitual en los últimos años. Las partidas mayoritariamente tienen una variación poco significativa respecto del Presupuesto de 2015, ajustándose a la evolución de la ejecución en los últimos años y a las necesidades actuales. El Presupuesto de Gastos se ha reducido en un 0,04%.

Venimos haciendo un gran esfuerzo de contención del gasto, para lo que estamos muy atentos con objeto de que no repercuta en el buen estado del Museo y que la acogida a nuestros visitantes siga teniendo un nivel mínimo de calidad e imagen en nuestro Museo que tiene trayectoria Internacional. En consecuencia se plantea igualmente la congelación en los ingresos, tanto de los patronos como de los ingresos por actividades.

Continuamos haciendo una labor muy significativa de control y optimización de los distintos capítulos de gasto. Estamos consiguiendo buenos resultados en este control, sin embargo, tanto el Mantenimiento, como los Servicios Profesionales Independientes y los Gastos de Funcionamiento y Actividades, tienen cada día mayor relevancia por el natural desgaste de todas las instalaciones, y por el mayor volumen de actividades realizadas, respectivamente. Así mismo, hay que mencionar que hay antiguas salas de la exposición permanente del Museo que están en un estado muy deficitario de conservación, lo que ya nos está provocando la necesidad de una mejora.

El conjunto de las Inversiones Corrientes ha aumentado un 1,76% y se ha distribuido el presupuesto disponible entre las partidas existentes atendiendo a las necesidades más destacables del museo, especialmente concentradas en las inversiones en Sistemas Expositivos, Mobiliario y Equipos Informáticos. Las Inversiones Corrientes también incluyen la cuota anual del préstamo recibido para la financiación de las Inversiones del Programa AVANZA, realizadas entre 2009 y 2012, conforme a la liquidación recibida. Este préstamo se amortizará totalmente en el año 2024 y no contiene intereses.

Los importes totales no modifican el Total del Presupuesto con respecto al 2015.



## Parque de las Ciencias

ANDALUCÍA - GRANADA

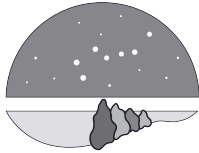
En cuanto a los Ingresos de Taquilla, Tienda, Canon Cafetería y Otros Ingresos los hemos mantenido prácticamente invariables sobre el ejercicio anterior.

En resumen, el nuevo Presupuesto es igual al de los dos últimos ejercicios, si bien en su realización podría incrementarse su volumen por el efecto de mayores Ingresos derivados de las Actividades, Exposiciones, puesta en marcha del Biodomo, etc., que se aplicarían a las necesidades más perentorias:

- Presupuesto 2015 ... 7.188.420 € Presupuesto 2016 ... 7.188.420 €

Sobre el total del Presupuesto, las Aportaciones suponen el 64,62%, y la previsión de Ingresos por Actividad supone el 35,38%, manteniendo una vez más el equilibrio fijado.

Granada, 12 de noviembre de 2015.



---

## **ANEXO II al Presupuesto Ordinario para el año 2016**

---

Evolución del porcentaje relativo de las Aportaciones de los Miembros del Consorcio sobre el Total del Presupuesto:

Año:

1996: 67 % Aportaciones - 33 % Ingresos por Actividad  
1997: 65 % Aportaciones - 35 % Ingresos por Actividad  
1998: 58 % Aportaciones - 42 % Ingresos por Actividad  
1999: 58 % Aportaciones - 42 % Ingresos por Actividad  
2000: 53 % Aportaciones - 47 % Ingresos por Actividad  
2001: 51 % Aportaciones - 49 % Ingresos por Actividad  
2002: 55 % Aportaciones - 45 % Ingresos por Actividad  
2003: 55 % Aportaciones - 45 % Ingresos por Actividad  
2004: 60 % Aportaciones - 40 % Ingresos por Actividad  
2005: 62 % Aportaciones - 38 % Ingresos por Actividad  
2006: 60 % Aportaciones - 40 % Ingresos por Actividad  
2007: 60 % Aportaciones - 40 % Ingresos por Actividad  
2008: 61 % Aportaciones - 39 % Ingresos por Actividad  
2009: 58 % Aportaciones - 42 % Ingresos por Actividad  
2010: 58 % Aportaciones - 42 % Ingresos por Actividad  
2011: 59 % Aportaciones - 41 % Ingresos por Actividad  
2012: 63 % Aportaciones - 37 % Ingresos por Actividad  
2013: 59,5 % Aportaciones - 40,5% Ingresos por Actividad  
2014: 62,6% Aportaciones – 37,4% Ingresos por Actividad

\*2015: 64,6% Aportaciones - 35,4% Previsión Ingresos Actividad

\*2016: 64,6% Aportaciones - 35,4% Previsión Ingresos Actividad

\*Son previsiones presupuestarias mínimas, el porcentaje final dependerá del comportamiento de los ingresos reales por actividades, tienda, subvenciones, cesión de espacios, aparcamiento, etc., que generalmente suelen ser superiores a lo presupuestado.

Granada, 12 de noviembre de 2015

# CONSORCIO PARQUE DE LAS CIENCIAS

## PRESUPUESTO ORDINARIO 2016

### GASTOS E INVERSIONES

| Cuenta       | Concepto   | PREV.2015 € | PREV.2016 € | Dif. s/2015 | Var. s/2015 |
|--------------|--|-------------|-------------|-------------|-------------|
| 622.1        | Mantenimiento Edificios e Instalaciones              | 185.520     | 185.520     | 0           | 0,00        |
| 622.2        | Mantenimiento Módulos y Equip. Audiov. e Inform.     | 136.646     | 136.646     | 0           | 0,00        |
| 622.3        | Mantenimiento Planetario y Observatorio Astron.      | 17.571      | 16.708      | -863        | -4,91       |
| 622.4        | Mantenimiento Mariposario, Jardines y Vivarios       | 104.630     | 104.630     | 0           | 0,00        |
| 622.5        | Mantenimiento Sistema Contra Incendios y Robo        | 25.720      | 19.773      | -5.947      | -23,12      |
| 622          | TOTAL MANTENIMIENTO                                  | 470.087     | 463.277     | -6.810      | -1,45       |
| 623.1        | Gastos Servicio Monitores                            | 1.090.820   | 1.158.782   | 67.962      | 6,23        |
| 623.2        | Gastos Servicio Taquilla                             | 158.623     | 158.623     | 0           | 0,00        |
| 623.3        | Gastos Servicio Limpieza                             | 369.132     | 369.132     | 0           | 0,00        |
| 623.4        | Gastos Servicio Seguridad                            | 357.080     | 357.080     | 0           | 0,00        |
| 623.5        | Otros Servic. Tec.: Arquít, Económ, Juríd, Informát. | 59.520      | 59.520      | 0           | 0,00        |
| 623          | TOTAL SERVICIOS PROF. INDEPENDIENTES                 | 2.035.175   | 2.103.137   | 67.962      | 3,34        |
| 625.1        | Seguros Inmuebles, B. Muebles y Respons. Civil       | 44.700      | 44.700      | 0           | 0,00        |
| 625.2        | Otras Primas de Seguro                               | 7.653       | 3.034       | -4.619      | -60,36      |
| 625          | TOTAL PRIMAS DE SEGURO                               | 52.353      | 47.734      | -4.619      | -8,82       |
| 626          | TOTAL GASTOS BANCARIOS                               | 4.285       | 4.285       | 0           | 0,00        |
| 627.1        | Publicidad   | 123.846     | 118.846     | -5.000      | -4,04       |
| 627.2        | Material informativo, Trípticos, etc.                | 53.700      | 53.700      | 0           | 0,00        |
| 627          | TOTAL GASTOS INFORMACION Y PUBLICIDAD                | 177.546     | 172.546     | -5.000      | -2,82       |
| 628.1        | Suministro Eléctrico y otras energías                | 597.200     | 597.200     | 0           | 0,00        |
| 628.2        | Comunicación Telefónica e Informática                | 80.676      | 43.607      | -37.069     | -45,95      |
| 628.3        | Suministro Agua                                      | 29.806      | 29.806      | 0           | 0,00        |
| 628.4        | Correos y Mensajería                                 | 19.264      | 10.557      | -8.707      | -45,20      |
| 628          | TOTAL SUMINISTROS                                    | 726.946     | 681.170     | -45.776     | -6,30       |
| 628.5.1      | Material de Video, Audio y Fotografía                | 8.232       | 6.237       | -1.995      | -24,23      |
| 628.5.2      | Material de Biblioteca, Hemeroteca, Mediateca, etc.  | 3.898       | 2.067       | -1.831      | -46,97      |
| 628.5        | TOTAL OTRAS COMPRAS                                  | 12.130      | 8.304       | -3.826      | -31,54      |
| suma parcial |  | 3.478.522   | 3.480.453   | 1.931       | 0,06        |

## CONSORCIO PARQUE DE LAS CIENCIAS

| <i>Cuenta</i>                     | <i>Concepto</i>   | <i>PREV.2015 €</i> | <i>PREV.2016 €</i> | <i>Dif. s/2015</i> | <i>Var. s/2015</i> |
|-----------------------------------|---|--------------------|--------------------|--------------------|--------------------|
| 629.01                            | Material Divulgativo, Boletín y Publicaciones           | 21.520             | 21.520             | 0                  | 0,00               |
| 629.02                            | Material Oficina y Administración                       | 10.080             | 10.080             | 0                  | 0,00               |
| 629.03                            | Gastos Desplazamiento y Dietas                          | 22.080             | 22.080             | 0                  | 0,00               |
| 629.04                            | Gastos Atención visitas y Relac. Públicas               | 13.895             | 9.558              | -4.337             | -31,21             |
| 629.05                            | Exposiciones Temporales                                 | 720.450            | 720.450            | 0                  | 0,00               |
| 629.06                            | Adaptación y Producc. Exposiciones                      | 154.159            | 154.159            | 0                  | 0,00               |
| 629.07                            | Gastos Funcionamiento, Programas y Actividades          | 268.000            | 292.326            | 24.326             | 9,08               |
| 629.10                            | Cuotas Asociaciones y Suscripciones                     | 3.450              | 4.124              | 674                | 19,54              |
| 629.11                            | Participación en Cursos, Congresos y Exposic.           | 6.710              | 8.324              | 1.614              | 24,05              |
| 629.12                            | Programa de Formación UGR/CajaGranada Fundación         | 24.000             | 25.000             | 1.000              | 4,17               |
| 629                               | <b>TOTAL OTROS GASTOS</b>                               | <b>1.244.344</b>   | <b>1.267.621</b>   | <b>23.277</b>      | <b>1,87</b>        |
| 640.1                             | Sueldos y Salarios                                      | 1.546.520          | 1.546.520          | 0                  | 0,00               |
| 640.3                             | Otros Gastos Sociales de Personal: Formación, etc.      | 25.890             | 25.890             | 0                  | 0,00               |
| 642.1                             | Cuotas Seg. Social Personal                             | 417.560            | 417.560            | 0                  | 0,00               |
| 64                                | <b>TOTAL PERSONAL Y SEGURIDAD SOCIAL</b>                | <b>1.989.970</b>   | <b>1.989.970</b>   | <b>0</b>           | <b>0,00</b>        |
| 631.0                             | TASAS Y TRIBUTOS  | 2.600              | 4.490              | 1.890              | 72,69              |
| 631.1                             | IMPUESTO BIENES INMUEBLES                               | 263.535            | 263.535            | 0                  | 0,00               |
| 663.1                             | <b>TOTAL GASTOS FINANCIEROS</b>                         | <b>39.162</b>      | <b>9.056</b>       | <b>-30.106</b>     | <b>-76,88</b>      |
| <b>TOTAL GASTOS</b>               |   | <b>7.018.133</b>   | <b>7.015.125</b>   | <b>-3.008</b>      | <b>-0,04</b>       |
| 211.1                             | Inversiones Edificios y Jardines                        | 12.503             | 9.225              | -3.278             | -26,22             |
| 212.1                             | Invers. Planetario y Observatorio                       | 6.351              | 3.825              | -2.526             | 0,00               |
| 215.1                             | Invers. Instalaciones Generales                         | 7.625              | 7.625              | 0                  | 0,00               |
| 215.2                             | Otras inversiones                                       | 9.860              | 0                  | -9.860             | 0,00               |
| 215.3                             | Invers. Sistemas Expositivos                            | 9.525              | 21.175             | 11.650             | 0,00               |
| 216.0                             | Invers. Mobiliario                                      | 12.595             | 19.617             | 7.022              | 0,00               |
| 217.0                             | Invers. Equipos Informáticos, Mat. Laboratorio, Audiov. | 28.615             | 28.615             | 0                  | 0,00               |
| 217.3                             | Inversiones Programa AVANZA (4/12)                      | 83.213             | 83.213             | 0                  | 0,00               |
| <b>TOTAL INVERSIONES</b>          |   | <b>170.287</b>     | <b>173.295</b>     | <b>3.008</b>       | <b>1,77</b>        |
| <b>TOTAL GASTOS E INVERSIONES</b> |   | <b>7.188.420</b>   | <b>7.188.420</b>   | <b>0</b>           | <b>0,00</b>        |



## CONSORCIO PARQUE DE LAS CIENCIAS

### INGRESOS

| Cuenta | Concepto  | PREV.2015 € | PREV.2016 € | Dif. s/2015 | Var. s/2015 |
|--------|---|-------------|-------------|-------------|-------------|
| 740.01 | Consejería Educación 35 %                                 | 1.625.675   | 1.626.320   | 645         | 0,04        |
| 740.02 | C. Medio Ambiente y Ordenación del Territorio 2 %         | 92.896      | 92.896      | 0           | 0,00        |
| 740.11 | Consejería Economía y Conocimiento 10 %                   | 464.480     | 464.480     | 0           | 0,00        |
| 740.03 | Ayuntamiento de Granada 25 %                              | 1.161.197   | 1.161.197   | 0           | 0,00        |
| 740.04 | Diputación Provincial de Granada 9 %                      | 418.031     | 418.031     | 0           | 0,00        |
| 740.05 | Universidad de Granada 5 %                                | 232.239     | 232.239     | 0           | 0,00        |
| 740.06 | Fundación Caja Granada 3 %                                | 139.344     | 139.344     | 0           | 0,00        |
| 740.13 | Consejo Superior Investig. Científicas 3 %                | 139.344     | 139.344     | 0           | 0,00        |
| 740.14 | Instituto Andaluz de Prev. Riesgos Laborales 3 %          | 139.344     | 139.344     | 0           | 0,00        |
| 740.99 | Otras Aportaciones Institucionales 5 %                    | 232.239     | 232.239     | 0           | 0,00        |
| 740    | TOTAL APORTACIONES  | 4.644.789   | 4.645.434   | 645         | 0,01        |
|        | Estructura  | 64,61%      | 64,62%      |             |             |
| 759.01 | Taquilla  | 1.874.100   | 1.874.100   | 0           | 0,00        |
| 759.02 | Tienda  | 102.000     | 102.000     | 0           | 0,00        |
| 752.01 | Canon Cafetería   | 110.000     | 110.000     | 0           | 0,00        |
| 759.99 | Otros Ingr.: Financ., Cursos, Becas, Subv., Aparcam., etc | 457.531     | 456.886     | -645        | -0,14       |
| 759    | TOTAL INGRESOS DE LA ACTIVIDAD                            | 2.543.631   | 2.542.986   | -645        | -0,03       |
|        | Estructura  | 35,39%      | 35,38%      |             |             |

|   |                  |                  |          |             |
|---|------------------|------------------|----------|-------------|
| <b>TOTAL INGRESOS PRESUPUESTO ORDINARIO</b> | <b>7.188.420</b> | <b>7.188.420</b> | <b>0</b> | <b>0,00</b> |
|---|------------------|------------------|----------|-------------|

### RESUMEN

|  |                  |                  |          |             |
|--|------------------|------------------|----------|-------------|
| <b>TOTAL GASTOS E INVERSIONES ORDINARIAS</b> | <b>7.188.420</b> | <b>7.188.420</b> | <b>0</b> | <b>0,00</b> |
| <b>TOTAL INGRESOS</b>                        | <b>7.188.420</b> | <b>7.188.420</b> | <b>0</b> | <b>0,00</b> |
| <b>Resultado</b>                             | <b>0</b>         | <b>0</b>         | <b>0</b> |             |

# CONSORCIO PARQUE DE LAS CIENCIAS

## PRESUPUESTO EXTRAORDINARIO DE INVERSIONES 2016

### INVERSIONES

| Cuenta | Concepto: Inversión Extraordinaria       | PREV.2015 €      | PREV.2016 €    | Dif. s/2015       | Var. s/2015   |
|--------|--|------------------|----------------|-------------------|---------------|
| 211.05 | Inversiones BIODOMO (Cofinanciación 20%) | 8.763.713        | 770.384        | -7.993.329        | -91,21        |
|        | TOTAL INVERSION                          | 8.763.713        | 770.384        | -7.993.329        | -91,21        |
|        | <b>TOTAL</b>                             | <b>8.763.713</b> | <b>770.384</b> | <b>-7.993.329</b> | <b>-91,21</b> |

### APORTACIONES

| Cuenta | Concepto: Aportación Extraordinaria                | PREV.2015 €      | PREV.2016 €    | Dif. s/2015       | Var. s/2015   |
|--------|--|------------------|----------------|-------------------|---------------|
| 740.01 | Consejería Educación 25 %                          | 192.596          | 192.596        | 0                 | 0,00          |
| 740.02 | C. Medio Ambiente y Ordenación del Territorio 15 % | 115.558          | 115.558        | 0                 | 0,00          |
| 740.11 | Consejería Economía y Conocimiento 10 %            | 77.038           | 77.038         | 0                 | 0,00          |
| 740.03 | Ayuntamiento de Granada 25 %                       | 192.596          | 192.596        | 0                 | 0,00          |
| 740.04 | Diputación Provincial de Granada 12 %              | 92.446           | 92.446         | 0                 | 0,00          |
| 740.05 | Universidad de Granada 5 %                         | 38.519           | 38.519         | 0                 | 0,00          |
| 740.06 | Fundación Caja Granada 5 %                         | 38.519           | 38.519         | 0                 | 0,00          |
| 740.07 | Fundación Caja Rural de Granada 3 %                | 23.112           | 23.112         | 0                 | 0,00          |
|        | TOTAL APORTACIONES                                 | 770.384          | 770.384        | 0                 | 0,00          |
|        | Cofinanciación FEDER (80% s/8.763.71 €)            | 7.010.970        | 0              | -7.010.970        | -             |
|        | Provisiones  | 982.359          | 0              | -982.359          | -             |
|        | <b>TOTAL</b>                                       | <b>8.763.713</b> | <b>770.384</b> | <b>-7.993.329</b> | <b>-91,21</b> |

### RESUMEN

|  |  |                  |                |                   |               |
|--|--|------------------|----------------|-------------------|---------------|
|  | <b>TOTAL INVERSIONES EXTRAORDINARIAS</b> | <b>8.763.713</b> | <b>770.384</b> | <b>-7.993.329</b> | <b>-91,21</b> |
|  | <b>TOTAL INGRESOS</b>                    | <b>8.763.713</b> | <b>770.384</b> | <b>-7.993.329</b> | <b>-91,21</b> |
|  | <b>Resultado</b>                         | <b>0</b>         | <b>0</b>       | <b>0</b>          |               |

# CONSORCIO PARQUE DE LAS CIENCIAS

## PRESUPUESTO EXTRAORDINARIO FINANCIACIÓN 4ª FASE

PLURIANUAL 15 AÑOS

### APORTACIONES EJERCICIO 2016 (año 11)

| Cuenta | Concepto                                       |      | PREV.2015 € | PREV.2016 € | Dif. s/2015 | Var. s/2015 |
|--------|--|------|-------------|-------------|-------------|-------------|
| 740.01 | Consejería Educación                           | 25 % | *Aportado   | *Aportado   | 0           | 0,00        |
| 740.02 | C. Medio Ambiente y Ordenación del Territorio  | 15 % | *Aportado   | *Aportado   | 0           | 0,00        |
| 740.11 | Consejería Economía y Conocimiento             | 10 % | *Aportado   | *Aportado   | 0           | 0,00        |
| 740.03 | Ayuntamiento de Granada                        | 25 % | 338.468     | 338.468     | 0           | 0,00        |
| 740.04 | Diputación Provincial de Granada               | 12 % | 162.465     | 162.465     | 0           | 0,00        |
| 740.05 | Universidad de Granada                         | 5 %  | 67.694      | 67.694      | 0           | 0,00        |
| 740.06 | Fundación Caja Granada                         | 5 %  | 67.694      | 67.694      | 0           | 0,00        |
| 740.07 | Fundación Caja Rural de Granada                | 3 %  | 40.616      | 40.616      | 0           | 0,00        |
| 740.12 | Fundación Legado Andalusi (Antigua C. Cultura) |      | 507.703     | 507.703     | 0           | 0,00        |
|        | TOTAL  |      | 1.184.640   | 1.184.640   | 0           | 0,00        |

|  |       |  |           |           |   |      |
|--|-------|--|-----------|-----------|---|------|
|  | TOTAL |  | 1.184.640 | 1.184.640 | 0 | 0,00 |
|--|-------|--|-----------|-----------|---|------|

\*Aportado mediante una subvención de 8.000.000 €, recibido el 100%.

## CONSORCIO PARQUE DE LAS CIENCIAS

### Aportaciones Totales

Presupuestos Ordinario, Extraordinario de Inversiones y 4ª Fase 2016

| Cuenta | Entidad   | PREV.2015 € | PREV.2016 € | Dif. s/2015 | Var. s/2015 |
|--------|---|-------------|-------------|-------------|-------------|
| 740.01 | Consejería Educación 35% - 25 %                         | 1.818.271   | 1.818.916   | 645         | 0,04        |
| 740.02 | C. Medio Ambiente y Ordenación del Territorio 2 % - 15% | 208.454     | 208.454     | 0           | 0,00        |
| 740.11 | Consejería Economía y Conocimiento 10 %                 | 541.518     | 541.518     | 0           | 0,00        |
| 740.03 | Ayuntamiento de Granada 25 %                            | 1.692.261   | 1.692.261   | 0           | 0,00        |
| 740.04 | Diputación Provincial de Granada 9 - 12 %               | 672.942     | 672.942     | 0           | 0,00        |
| 740.05 | Universidad de Granada 5 %                              | 338.452     | 338.452     | 0           | 0,00        |
| 740.06 | Fundación Caja Granada 3 %                              | 245.557     | 245.557     | 0           | 0,00        |
| 740.07 | Fundación Caja Rural de Granada 0% - 3%                 | 63.728      | 63.728      | 0           | 0,00        |
| 740.13 | Consejo Superior Investig. Científicas 3 %              | 139.344     | 139.344     | 0           | 0,00        |
| 740.14 | Instituto Andaluz de Prev. Riesgos Laborales 3 %        | 139.344     | 139.344     | 0           | 0,00        |
| 740.99 | Otras Aportaciones Institucionales 5%                   | 232.239     | 232.239     | 0           | 0,00        |
| 740.12 | Fundación Legado Andalusí (Antigua C. Cultura)          | 507.703     | 507.703     |             |             |
|        | TOTAL   | 6.599.813   | 6.600.458   | 645         | 0,01        |

|                           |                  |                  |            |             |
|---------------------------|------------------|------------------|------------|-------------|
| <b>TOTAL APORTACIONES</b> | <b>6.599.813</b> | <b>6.600.458</b> | <b>645</b> | <b>0,01</b> |
|---------------------------|------------------|------------------|------------|-------------|